

Підприємство ДЕРЖАВНЕ ПІДПРИЄМСТВО "ТЕТЕРІВСЬКЕ ЛІСОВЕ ГОСПОДАРСТВО" Дата (рік, місяць, число) _____
 Територія КИЇВСЬКА за ЄДРПОУ _____
 Організаційно-правова форма господарювання Державне підприємство за КОАТУУ _____
 Вид економічної діяльності Лісівництво та інша діяльність у лісовому господарстві за КОПФГ _____
 Середня кількість працівників 1 265 за КВЕД _____
 Адреса, телефон вулиця Філіпова, буд. 36, смт. ПІСКІВКА, БОРОДЯНСЬКИЙ РАЙОН, КИЇВСЬКА обл., 07820 33085
 Одиниця виміру: тис. грн. без десяткового знака (окрім розділу IV Звіту про фінансові результати (Звіту про сукупний дохід) (форма №2), грошові показники якого наводяться в гривнях з копійками)
 Складено (зробити позначку "v" у відповідній клітинці):
 за положеннями (стандартами) бухгалтерського обліку _____
 за міжнародними стандартами фінансової звітності _____

КОДИ		
2018	01	01
00992071		
3221055600		
140		
02.10		

V

Баланс (Звіт про фінансовий стан)
на 31 грудня 2017 р.

Форма №1 Код за ДКУД 1801001

А К Т И В	Код рядка	На початок звітного періоду	На кінець звітного періоду
1	2	3	4
I. Необоротні активи			
Нематеріальні активи	1000	6	5
первісна вартість	1001	51	51
накопичена амортизація	1002	45	46
Незавершені капітальні інвестиції	1005	-	-
Основні засоби	1010	19 428	23 367
первісна вартість	1011	47 183	55 035
знос	1012	27 755	31 668
Інвестиційна нерухомість	1015	-	-
Первісна вартість інвестиційної нерухомості	1016	-	-
Знос інвестиційної нерухомості	1017	-	-
Довгострокові біологічні активи	1020	-	-
Первісна вартість довгострокових біологічних активів	1021	-	-
Накопичена амортизація довгострокових біологічних активів	1022	-	-
Довгострокові фінансові інвестиції: які обліковуються за методом участі в капіталі інших підприємств	1030	-	-
інші фінансові інвестиції	1035	-	-
Довгострокова дебіторська заборгованість	1040	-	-
Відстрочені податкові активи	1045	-	-
Гудвіл	1050	-	-
Відстрочені аквізиційні витрати	1060	-	-
Залишок коштів у централізованих страхових резервних фондах	1065	-	-
Інші необоротні активи	1090	10	-
Усього за розділом I	1095	19 444	23 372
II. Оборотні активи			
Запаси	1100	13 716	9 803
Виробничі запаси	1101	4 081	4 303
Незавершене виробництво	1102	4 875	3 535
Готова продукція	1103	4 754	1 963
Товари	1104	6	2
Поточні біологічні активи	1110	-	-
Депозити перестраховування	1115	-	-
Векселі одержані	1120	-	-
Дебіторська заборгованість за продукцію, товари, роботи, послуги	1125	2 182	1 406
Дебіторська заборгованість за розрахунками: за виданими авансами	1130	-	-
з бюджетом	1135	808	-
у тому числі з податку на прибуток	1136	808	-
Дебіторська заборгованість за розрахунками з нарахованих доходів	1140	-	-
Дебіторська заборгованість за розрахунками із внутрішніх розрахунків	1145	-	-
Інша поточна дебіторська заборгованість	1155	1 964	2 242
Поточні фінансові інвестиції	1160	-	-
Гроші та їх еквіваленти	1165	22 689	29 275
Готівка	1166	-	-
Рахунки в банках	1167	22 689	29 275
Витрати майбутніх періодів	1170	47	66
Частка перестраховика у страхових резервах	1180	-	-
у тому числі в: резервах довгострокових зобов'язань	1181	-	-
резервах збитків або резервах належних виплат	1182	-	-
резервах незароблених премій	1183	-	-

інших страхових резервах	1184	-	-
Інші оборотні активи	1190	163	39
Усього за розділом II	1195	41 569	42 831
III. Необоротні активи, утримувані для продажу, та групи вибуття	1200	-	-
Баланс	1300	61 013	66 203

Пасив	Код рядка	На початок звітного періоду	На кінець звітного періоду
1	2	3	4
I. Власний капітал			
Зареєстрований (пайовий) капітал	1400	17 873	17 873
Внески до незареєстрованого статутного капіталу	1401	-	-
Капітал у дооцінках	1405	2 857	3 433
Додатковий капітал	1410	30 273	31 644
Емісійний дохід	1411	-	-
Накопичені курсові різниці	1412	-	-
Резервний капітал	1415	-	-
Нерозподілений прибуток (непокритий збиток)	1420	-	-
Неоплачений капітал	1425	(-)	(-)
Вилучений капітал	1430	(-)	(-)
Інші резерви	1435	-	-
Усього за розділом I	1495	51 003	52 950
II. Довгострокові зобов'язання і забезпечення			
Відстрочені податкові зобов'язання	1500	-	-
Пенсійні зобов'язання	1505	-	-
Довгострокові кредити банків	1510	-	-
Інші довгострокові зобов'язання	1515	-	-
Довгострокові забезпечення	1520	-	-
Довгострокові забезпечення витрат персоналу	1521	-	-
Цільове фінансування	1525	-	-
Благодійна допомога	1526	-	-
Страхові резерви	1530	-	-
у тому числі:	1531	-	-
резерв довгострокових зобов'язань			
резерв збитків або резерв належних виплат	1532	-	-
резерв незароблених премій	1533	-	-
інші страхові резерви	1534	-	-
Інвестиційні контракти	1535	-	-
Призовий фонд	1540	-	-
Резерв на виплату джек-поту	1545	-	-
Усього за розділом II	1595	-	-
III. Поточні зобов'язання і забезпечення			
Короткострокові кредити банків	1600	-	-
Векселі видані	1605	-	-
Поточна кредиторська заборгованість за:			
довгостроковими зобов'язаннями	1610	-	-
товари, роботи, послуги	1615	267	704
розрахунками з бюджетом	1620	4 629	6 219
у тому числі з податку на прибуток	1621	-	262
розрахунками зі страхування	1625	227	81
розрахунками з оплати праці	1630	1 568	1 543
Поточна кредиторська заборгованість за одержаними авансами	1635	1 041	3 260
Поточна кредиторська заборгованість за розрахунками з учасниками	1640	-	-
Поточна кредиторська заборгованість із внутрішніх розрахунків	1645	-	-
Поточна кредиторська заборгованість за страховою діяльністю	1650	-	-
Поточні забезпечення	1660	890	1 355
Доходи майбутніх періодів	1665	-	-
Відстрочені комісійні доходи від перестраховиків	1670	-	-
Інші поточні зобов'язання	1690	1 388	91
Усього за розділом III	1695	10 010	13 253
IV. Зобов'язання, пов'язані з необоротними активами, утримуваними для продажу, та групами вибуття	1700	-	-
V. Чиста вартість активів недержавного пенсійного фонду	1800	-	-
Баланс	1900	61 013	66 203

Керівник

Головний бухгалтер

Гоцуляк Дмитро Степанович

Макотра Наталія Іванівна

¹ Визначається в порядку, встановленому центральним органом виконавчої влади, що реалізує державну політику у сфері статистики.



Підприємство **ДЕРЖАВНЕ ПІДПРИЄМСТВО "ТЕТЕРІВСЬКЕ ЛІСОВЕ
ГОСПОДАРСТВО"**

(найменування)

Дата (рік, місяць, число)
за ЄДРПОУ

КОДИ		
2018	01	01
00992071		

Звіт про фінансові результати (Звіт про сукупний дохід)
за Рік 2017 р.

Форма N2 Код за ДКУД **1801003**

I. ФІНАНСОВІ РЕЗУЛЬТАТИ

Стаття	Код рядка	За звітний період	За аналогічний період попереднього року
1	2	3	4
Чистий дохід від реалізації продукції (товарів, робіт, послуг)	2000	164 232	169 249
Чисті зароблені страхові премії	2010	-	-
<i>премії підписані, валова сума</i>	2011	-	-
<i>премії, передані у перестраховання</i>	2012	-	-
<i>зміна резерву незароблених премій, валова сума</i>	2013	-	-
<i>зміна частки перестраховиків у резерві незароблених премій</i>	2014	-	-
Собівартість реалізованої продукції (товарів, робіт, послуг)	2050	(109 079)	(96 840)
Чисті понесені збитки за страховими виплатами	2070	-	-
Валовий:			
прибуток	2090	55 153	72 409
збиток	2095	(-)	(-)
Дохід (витрати) від зміни у резервах довгострокових зобов'язань	2105	-	-
Дохід (витрати) від зміни інших страхових резервів	2110	-	-
<i>зміна інших страхових резервів, валова сума</i>	2111	-	-
<i>зміна частки перестраховиків в інших страхових резервах</i>	2112	-	-
Інші операційні доходи	2120	4 026	6 201
у тому числі:	2121	-	-
<i>дохід від зміни вартості активів, які оцінюються за справедливою вартістю</i>			
<i>дохід від первісного визнання біологічних активів і сільськогосподарської продукції</i>	2122	-	-
<i>дохід від використання коштів, вивільнених від оподаткування</i>	2123	-	-
Адміністративні витрати	2130	(16 796)	(14 412)
Витрати на збут	2150	(24 887)	(37 019)
Інші операційні витрати	2180	(4 516)	(5 687)
у тому числі:	2181	-	-
<i>витрати від зміни вартості активів, які оцінюються за справедливою вартістю</i>			
<i>витрати від первісного визнання біологічних активів і сільськогосподарської продукції</i>	2182	-	-
Фінансовий результат від операційної діяльності:			
прибуток	2190	12 980	21 492
збиток	2195	(-)	(-)
Доход від участі в капіталі	2200	-	-
Інші фінансові доходи	2220	-	-
Інші доходи	2240	45	47
у тому числі:	2241	-	-
<i>дохід від благодійної допомоги</i>			
Фінансові витрати	2250	(-)	(-)
Втрати від участі в капіталі	2255	(-)	(-)
Інші витрати	2270	(536)	(-)
Прибуток (збиток) від впливу інфляції на монетарні статті	2275	-	-

Фінансовий результат до оподаткування:			
прибуток	2290	12 489	21 539
збиток	2295	(-)	(-)
Витрати (дохід) з податку на прибуток	2300	(2 431)	(3 962)
Прибуток (збиток) від припиненої діяльності після оподаткування	2305	-	-
Чистий фінансовий результат:			
прибуток	2350	10 058	17 577
збиток	2355	(-)	(-)

II. СУКУПНИЙ ДОХІД

Стаття	Код рядка	За звітний період	За аналогічний період попереднього року
1	2	3	4
Дооцінка (уцінка) необоротних активів	2400	-	-
Дооцінка (уцінка) фінансових інструментів	2405	-	-
Накопичені курсові різниці	2410	-	-
Частка іншого сукупного доходу асоційованих та спільних підприємств	2415	-	-
Інший сукупний дохід	2445	-	-
Інший сукупний дохід до оподаткування	2450	-	-
Податок на прибуток, пов'язаний з іншим сукупним доходом	2455	-	-
Інший сукупний дохід після оподаткування	2460	-	-
Сукупний дохід (сума рядків 2350, 2355 та 2460)	2465	10 058	17 577

III. ЕЛЕМЕНТИ ОПЕРАЦІЙНИХ ВИТРАТ

Назва статті	Код рядка	За звітний період	За аналогічний період попереднього року
1	2	3	4
Матеріальні затрати	2500	31 064	33 131
Витрати на оплату праці	2505	54 107	48 919
Відрахування на соціальні заходи	2510	10 988	10 088
Амортизація	2515	4 293	3 307
Інші операційні витрати	2520	49 724	61 434
Разом	2550	150 176	156 879

IV. РОЗРАХУНОК ПОКАЗНИКІВ ПРИБУТКОВОСТІ АКЦІЙ

Назва статті	Код рядка	За звітний період	За аналогічний період попереднього року
1	2	3	4
Середньорічна кількість простих акцій	2600	-	-
Скоригована середньорічна кількість простих акцій	2605	-	-
Чистий прибуток (збиток) на одну просту акцію	2610	-	-
Скоригований чистий прибуток (збиток) на одну просту акцію	2615	-	-
Дивіденди на одну просту акцію	2650	-	-

Керівник

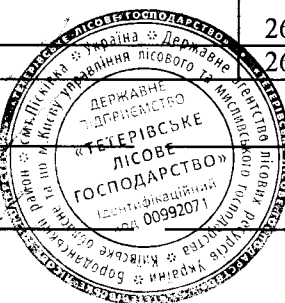


Гоцуляк Дмитро Степанович

Головний бухгалтер



Макотра Наталія Іванівна



Підприємство

ДЕРЖАВНЕ ПІДПРИЄМСТВО "ТЕТЕРІВСЬКЕ ЛІСОВЕ ГОСПОДАРСТВО"

(найменування)

Дата (рік, місяць, число)

за ЄДРПОУ

КОДИ

2018 | 01 | 01

00992071

Звіт про рух грошових коштів (за прямим методом)

за Рік 2017 р.

Форма №3 Код за ДКУД 1801004

Стаття	Код	За звітний період	За аналогічний період попереднього року
1	2	3	4
I. Рух коштів у результаті операційної діяльності			
Надходження від:			
Реалізації продукції (товарів, робіт, послуг)	3000	191 384	176 019
Повернення податків і зборів	3005	100	1 839
у тому числі податку на додану вартість	3006	-	1 839
Цільового фінансування	3010	217	112
Надходження від отримання субсидій, дотацій	3011	-	-
Надходження авансів від покупців і замовників	3015	3 260	2 349
Надходження від повернення авансів	3020	-	-
Надходження від відсотків за залишками коштів на поточних рахунках	3025	60	64
Надходження від боржників неустойки (штрафів, пені)	3035	-	-
Надходження від операційної оренди	3040	-	-
Надходження від отримання роялті, авторських винагород	3045	-	-
Надходження від страхових премій	3050	-	-
Надходження фінансових установ від повернення позик	3055	-	-
Інші надходження	3095	4 155	12 064
Витрачання на оплату:			
Товарів (робіт, послуг)	3100	(74 439)	(84 787)
Праці	3105	(44 156)	(43 967)
Відрахувань на соціальні заходи	3110	(11 337)	(11 721)
Зобов'язань з податків і зборів	3115	(52 041)	(43 772)
Витрачання на оплату зобов'язань з податку на прибуток	3116	(1 461)	(5 469)
Витрачання на оплату зобов'язань з податку на додану вартість	3117	(17 900)	(3 910)
Витрачання на оплату зобов'язань з інших податків і зборів	3118	(32 680)	(34 393)
Витрачання на оплату авансів	3135	(704)	(1 700)
Витрачання на оплату повернення авансів	3140	(1 548)	(-)
Витрачання на оплату цільових внесків	3145	(-)	(-)
Витрачання на оплату зобов'язань за страховими контрактами	3150	(-)	(-)
Витрачання фінансових установ на надання позик	3155	(-)	(-)
Інші витрачання	3190	(2 583)	(4 249)
Чистий рух коштів від операційної діяльності	3195	12 368	2 251
II. Рух коштів у результаті інвестиційної діяльності			
Надходження від реалізації:			
фінансових інвестицій	3200	-	-
необоротних активів	3205	-	-
Надходження від отриманих:			
відсотків	3215	-	-
дивідендів	3220	-	-
Надходження від деривативів	3225	-	-
Надходження від погашення позик	3230	-	-
Надходження від вибуття дочірнього підприємства та іншої господарської одиниці	3235	-	-
Інші надходження	3250	-	-


Витрачання на придбання: фінансових інвестицій	3255	(-)	(-)
необоротних активів	3260	(5 807)	(4 486)
Виплати за деривативами	3270	(-)	(-)
Витрачання на надання позик	3275	(-)	(-)
Витрачання на придбання дочірнього підприємства та іншої господарської одиниці	3280	-	-
Інші платежі	3290	(-)	(-)
Чистий рух коштів від інвестиційної діяльності	3295	-5 807	-4 486
III. Рух коштів у результаті фінансової діяльності			
Находження від: Власного капіталу	3300	-	-
Отримання позик	3305	-	-
Находження від продажу частки в дочірньому підприємстві	3310	-	-
Інші надходження	3340	175	-
Витрачання на: Викуп власних акцій	3345	(-)	(-)
Погашення позик	3350	-	-
Сплату дивідендів	3355	(-)	(-)
Витрачання на сплату відсотків	3360	(-)	(-)
Витрачання на сплату заборгованості з фінансової оренди	3365	(-)	(-)
Витрачання на придбання частки в дочірньому підприємстві	3370	-	-
Витрачання на виплати неконтрольованим часткам у дочірніх підприємствах	3375	-	-
Інші платежі	3390	(150)	(375)
Чистий рух коштів від фінансової діяльності	3395	25	-375
Чистий рух грошових коштів за звітний період	3400	6 586	-2 610
Залишок коштів на початок року	3405	22 689	25 299
Вплив зміни валютних курсів на залишок коштів	3410	-	-
Залишок коштів на кінець року	3415	29 275	22 689

Керівник

Гоцуляк Дмитро Степанович

Головний бухгалтер

Макотра Наталія Іванівна



Дата (рік, місяць, число)
за ЄДРПОУ

КОДИ		
2018	01	01
00992071		

Підприємство **ДЕРЖАВНЕ ПІДПРИЄМСТВО "ТЕТЕРІВСЬКЕ ЛІСОВЕ ГОСПОДАРСТВО"**

(найменування)

Звіт про власний капітал
за Рік 2017 р.

Форма №4 Код за ДКУД **1801005**

Стаття	Код рядка	Зареєстрований (пайовий) капітал	Капітал у дооцінках	Додатковий капітал	Резервний капітал	Нерозподілений прибуток (непокритий збиток)	Неоплачений капітал	Вилучений капітал	Всього
1	2	3	4	5	6	7	8	9	10
Залишок на початок року	4000	17 873	2 857	30 273	-	-	-	-	51 003
Коригування:									
Зміна облікової політики	4005	-	-	-	-	-	-	-	-
Виправлення помилок	4010	-	-	-	-	-	-	-	-
Інші зміни	4090	-	-	-	-	-	-	-	-
Скоригований залишок на початок року	4095	17 873	2 857	30 273	-	-	-	-	51 003
Чистий прибуток (збиток) за звітний період	4100	-	-	-	-	10 058	-	-	10 058
Інший сукупний дохід за звітний період	4110	-	-	-	-	-	-	-	-
Дооцінка (уцінка) необоротних активів	4111	-	-	-	-	-	-	-	-
Дооцінка (уцінка) фінансових інструментів	4112	-	-	-	-	-	-	-	-
Накопичені курсові різниці	4113	-	-	-	-	-	-	-	-
Частка іншого сукупного доходу асоційованих і спільних підприємств	4114	-	-	-	-	-	-	-	-
Інший сукупний дохід	4116	-	-	-	-	-	-	-	-
Розподіл прибутку:									
Виплати власникам (дивіденди)	4200	-	-	-	-	-	-	-	-
Спрямування прибутку до зареєстрованого капіталу	4205	-	-	-	-	-	-	-	-
Відрахування до резервного капіталу	4210	-	-	-	-	-	-	-	-
Сума чистого прибутку, належна до бюджету відповідно до законодавства	4215	-	-	-	-	(7 544)	-	-	(7 544)
Сума чистого прибутку на створення спеціальних (цільових) фондів	4220	-	-	1 508	-	(1 508)	-	-	-

1	2	3	4	5	6	7	8	9	10
Сума чистого прибутку на матеріальне заохочення	4225	-	-	1 006	-	(1 006)	-	-	-
Внески учасників:									
Внески до капіталу	4240	-	-	-	-	-	-	-	-
Погашення заборгованості з капіталу	4245	-	-	-	-	-	-	-	-
Вилучення капіталу:									
Викуп акцій (часток)	4260	-	-	-	-	-	-	-	-
Перепродаж викуплених акцій (часток)	4265	-	-	-	-	-	-	-	-
Анулювання викуплених акцій (часток)	4270	-	-	-	-	-	-	-	-
Вилучення частки в капіталі	4275	-	-	-	-	-	-	-	-
Зменшення номінальної вартості акцій	4280	-	-	-	-	-	-	-	-
Інші зміни в капіталі	4290	-	576	(1 143)	-	-	-	-	(567)
Придбання (продаж) неконтрольованої частки в дочірньому підприємстві	4291	-	-	-	-	-	-	-	-
Разом змін у капіталі	4295	-	576	1 371	-	-	-	-	1 947
Залишок на кінець року	4300	17 873	3 433	31 644	-	-	-	-	52 950

Керівник

Гоцуляк Дмитро Степанович

Головний бухгалтер

Макотра Наталія Іванівна



ЗАТВЕРДЖЕНО
Наказ Міністерства фінансів України
29.11.2000 N 302 (у редакції наказу Міністерства фінансів України
від 28.10.2003 N 602)

Коди	
2017	12 31
	0092071
	3221055600
	37064
	140
	02.10

Дата (рік, місяць, число)
за ЄДРПОУ
за КОАТУУ
за СПОДУ
за КОПФГ
за КВЕД

Підприємство ДЕРЖАВНЕ ПІДПРИЄМСТВО "ТЕТЕРІВСЬКЕ ЛІСОВЕ ГОСПОДАРСТВО"

Територія КИЇВСЬКА

Орган державного управління Державне агентство лісових ресурсів України

Організаційно-правова форма господарювання Державне підприємство

Вид економічної діяльності Лісівництво та інша діяльність у лісовому господарстві

Одиниця виміру: тис.грн.

ПРИМІТКИ ДО РІЧНОЇ ФІНАНСОВОЇ ЗВІТНОСТІ
за 2017 рік

Форма №5

Код за ДКУД

1801008

I. Нематеріальні активи

Групи нематеріальних активів	Код рядка	Залишок на початок року		Надійшло за рік	Переоцінка (дооцінка +, уцінка -)		Вибуло за рік		Нараховано амортизації за рік	Втрати від зменшення корисності за рік	Інші зміни за рік		Залишок на кінець року	
		первісна (переоцінена) вартість	накопичена амортизація		первісна (переоцінена) вартість	накопичена амортизація	первісної (переоціненої) вартості	накопиченої амортизації			первісної (переоціненої) вартості	накопиченої амортизації	первісна (переоцінена) вартість	накопичена амортизація
1	2	3	4	5	6	7	8	9	10	11	12	13	14	15
Права користування природними ресурсами	010	-	-	-	-	-	-	-	-	-	-	-	-	-
Права користування майном	020	-	-	-	-	-	-	-	-	-	-	-	-	-
Права на комерційні позначення	030	-	-	-	-	-	-	-	-	-	-	-	-	-
Права на об'єкти промислової власності	040	-	-	-	-	-	-	-	-	-	-	-	-	-
Авторське право та суміжні з ним права	050	-	-	-	-	-	-	-	-	-	-	-	-	-
	060	-	-	-	-	-	-	-	-	-	-	-	-	-
Інші нематеріальні активи	070	51	45	-	-	-	-	-	1	-	-	-	51	46
Разом	080	51	45	-	-	-	-	-	1	-	-	-	51	46
Гудвіл	090	-	-	-	-	-	-	-	-	-	-	-	-	-
Із рядка 080 графа 14	14	вартість нематеріальних активів, щодо яких існує обмеження права власності (081) -												
		вартість оформлених у заставу нематеріальних активів (082) -												
		вартість створених підприємством нематеріальних активів (083) -												
Із рядка 080 графа 5	5	вартість нематеріальних активів, отриманих за рахунок цільових асигнувань (084) -												
Із рядка 080 графа 15	15	накопичена амортизація нематеріальних активів, щодо яких існує обмеження права власності (085) -												

II Основні засоби

Групи основних засобів	Код рядка	Залишок на початок року		Надійшло за рік	Переоцінка (дооцінка +, уцінка -)		Вибуло за рік		Нараховано амортизації за рік	Втрати від зменшення корисності	Інші зміни за рік		Залишок на кінець року		у тому числі передані в операційну оренду			
		первісна (переоцінена) вартість	знос		первісна (переоцінена) вартість	знос	первісна (переоцінена) вартість	знос			первісна (переоцінена) вартість	знос	первісна (переоцінена) вартість	знос				
1	2	3	4	5	6	7	8	9	10	11	12	13	14	15	16	17	18	19
Земельні ділянки	100	-	-	-	-	-	-	-	-	-	-	-	-	-	-	-	-	-
Інвестиційна нерухомість	105	-	-	-	-	-	-	-	-	-	-	-	-	-	-	-	-	-
Капітальні витрати на поліпшення земель	110	-	-	-	-	-	-	-	-	-	-	-	-	-	-	-	-	-
Будинки, споруди та передавальні пристрої	120	20843	12955	233	1665	1089	5	5	992	-	-	-	22736	15031	-	-	-	-
Машини та обладнання	130	12221	7511	2890	-	-	638	199	1044	-	-	-	14473	8336	-	-	-	-
Транспортні засоби	140	11143	4928	3598	-	-	147	103	940	-	-	-	14594	5765	-	-	-	-
Інструменти, прилади, інвентар (мебл)	150	1627	1225	198	-	-	1	1	77	-	-	-	1824	1301	-	-	-	-
Тварини	160	49	36	-	-	-	32	32	8	-	-	-	17	12	-	-	-	-
Багаторічні насадження	170	-	-	-	-	-	-	-	-	-	-	-	-	-	-	-	-	-
Інші основні засоби	180	632	432	-	-	-	-	-	12	-	-	-	632	444	-	-	-	-
Бібліотечні фонди	190	-	-	-	-	-	-	-	-	-	-	-	-	-	-	-	-	-
Малочінні необоротні матеріальні активи	200	668	668	130	-	-	39	39	130	-	-	-	759	759	-	-	-	-
Тимчасові (нетитульні) споруди	210	-	-	-	-	-	-	-	-	-	-	-	-	-	-	-	-	-
Природні ресурси	220	-	-	-	-	-	-	-	-	-	-	-	-	-	-	-	-	-
Інвентарна тара	230	-	-	-	-	-	-	-	-	-	-	-	-	-	-	-	-	-
Предмети прокату	240	-	-	-	-	-	-	-	-	-	-	-	-	-	-	-	-	-
Інші необоротні матеріальні активи	250	-	-	-	-	-	-	-	-	-	-	-	-	-	-	-	-	-
Разом	260	47183	27735	7049	1665	1089	862	379	3203	-	-	-	55035	31608	-	-	-	-

Із рядка 260 графа 14 вартість основних засобів, щодо яких існують передбачені чинним законодавством обмеження права власності вартість оформлених у заставу основних засобів (261)

залишкова вартість основних засобів, що тимчасово не використовуються (консервація, реконструкція тощо) (262)

первісна (переоцінена) вартість повністю амортизованих основних засобів (консервація, реконструкція тощо) (263)

основні засоби орендованих цілих майнових комплексів (264)

вартість основних засобів, призначених для продажу (2641)

залишкова вартість основних засобів, утрачених унаслідок надзвичайних подій (265)

вартість основних засобів, придбаних за рахунок цільового фінансування (2651)

Вартість основних засобів, що взяті в операційну оренду (266)

Із рядка 260 графа 15 знос основних засобів, щодо яких існують обмеження права власності (267)

Із рядка 105 графа 14 вартість інвестиційної нерухомості, оціненої за справедливою вартістю (268)

-	(261)
-	(262)
377	(263)
3277	(264)
-	(2641)
-	(265)
-	(2651)
-	(266)
-	(267)
-	(268)
-	(269)

ШХ апітальні інвестиції

Найменування показника	Код рядка	За рік	На кінець року
1	2	3	4
Капітальне будівництво	280	-	-
Придбання (виготовлення) основних засобів	290	6919	-
Придбання (виготовлення) інших необоротних матеріальних активів	300	130	-
Придбання (створення) нематеріальних активів	310	-	-
Придбання (вирощування) довгострокових біологічних активів	320	-	-
Інші	330	-	-
Разом	340	7049	-

Із рядка 340 графа 3 капітальні інвестиції в інвестиційну нерухомість фінансові витрати, включені до капітальних інвестицій

(341)

(342)

IV. Фінансові інвестиції

Найменування показника	Код рядка	За рік	На кінець року	
			довгострокові	поточні
1	2	3	4	5
А. Фінансові інвестиції за методом участі в капіталі в:				
асоційовані підприємства	350	-	-	-
дочірні підприємства	360	-	-	-
спільну діяльність	370	-	-	-
Б. Інші фінансові інвестиції в:				
частки і паї у статутному капіталі інших підприємств	380	-	-	-
акції	390	-	-	-
облігації	400	-	-	-
інші	410	-	-	-
Разом (розд.А + розд.Б)	420	-	-	-

З рядка 1035 гр. 4 Балансу (Звіту про фінансовий стан)

Інші довгострокові фінансові інвестиції відображені:

за собівартістю (421)

за справедливою вартістю (422)

за амортизованою собівартістю (423)

Поточні фінансові інвестиції відображені:

за собівартістю (424)

за справедливою вартістю (425)

за амортизованою собівартістю (426)

З рядка 1160 гр. 4 Балансу (Звіту про фінансовий стан)

Вхідні доходи і витрати

Найменування показника	Код рядка	Доходи	Витрати
1	2	3	4
А. Інші операційні доходи і витрати			
Операційна оренда активів	440	-	-
Операційна курсова різниця	450	3288	1138
Реалізація інших оборотних активів	460	647	564
Штрафи, пені, неустойки	470	-	-
Утримання об'єктів житлово-комунального і соціально-культурного призначення	480	-	-
Інші операційні доходи і витрати	490	91	2814
у тому числі: відрахування до резерву сумнівних боргів	491	X	391
непродуктивні витрати і втрати	492	X	-
Б. Доходи і витрати від участі в капіталі за інвестиціями в:			
асоційовані підприємства	500	-	-
дочірні підприємства	510	-	-
спільну діяльність	520	-	-
В. Інші фінансові доходи і витрати			
Дивіденди	530	-	x
Проценти	540	x	-
Фінансова оренда активів	550	-	-
Інші фінансові доходи і витрати	560	-	-
Г. Інші доходи і витрати			
Реалізація фінансових інвестицій	570	-	-
Доходи від об'єднання підприємств	580	-	-
Результат оцінки корисності	590	-	-
Неопераційна курсова різниця	600	-	-
Безоплатно одержані активи	610	4	x
Списання необоротних активів	620	x	527
Інші доходи і витрати	630	41	9

Товарообмінні (бартерні) операції з продукцією (товарами, роботами, послугами)

Частка доходу від реалізації продукції (товарів, робіт, послуг) за товарообмінними

(бартерними) контрактами з пов'язаними сторонами

Із рядків 540-560 гр. 4 фінансові витрати, уключені до собівартості активів

(631)

(632)

(633)

%

VI. Гроші і кошти

Найменування показника	Код рядка	На кінець року
	2	3
Готівка	640	-
Поточний рахунок у банку	650	5632
Інші рахунки в банку (акредитиви, чекові книжки)	660	-
Грошові кошти в дорозі	670	-
Еквіваленти грошових коштів	680	23643
Разом	690	29275

3 рядка 1090 гр. 4 Балансу (Звіту про фінансовий стан) Грошові кошти, використання яких обмежено (691) - _____

VII. Забезпечення і резерви

Види забезпечень і резервів	Код рядка	Залишок на початок року	Збільшення за звіт. рік		Використано у звітному році	Сторновано невикористану суму у звітному році	Сума отікуваного відшкодування витрат іншою стороною, що врахована при оцінці забезпечення	Залишок на кінець року
			нараховано (створено)	додаткові відрахування				
I	2	3	4	5	6	7	8	9
Забезпечення на виплату відпусток працівникам	710	890	3644	-	3179	-	-	1355
Забезпечення наступних витрат на додаткове пенсійне забезпечення	720	-	-	-	-	-	-	-
Забезпечення наступних витрат на виконання гарантійних зобов'язань	730	-	-	-	-	-	-	-
Забезпечення наступних витрат на реструктуризацію	740	-	-	-	-	-	-	-
Забезпечення наступних витрат на виконання зобов'язань щодо обтяжливих контрактів	750	-	-	-	-	-	-	-
	760	-	-	-	-	-	-	-
	770	-	-	-	-	-	-	-
Резерв сумнівних боргів	775	10	391	-	10	-	-	391
Разом	780	900	4035	-	3189	-	-	1746

ВІДП. Запаси

Найменування показника	Код рядка	Балансова вартість на кінець року	Переоцінка за рік	
			збільшення чистої вартості реалізації *	уцінка
1	2	3	4	5
Сировина і матеріали	800	1638	-	-
Купівельні напівфабрикати та комплектуючі вироби	810	-	-	-
Паливо	820	856	-	-
Тара і тарні матеріали	830	148	-	-
Будівельні матеріали	840	-	-	-
Запасні частини	850	1331	-	-
Матеріали сільськогосподарського призначення	860	102	-	-
Поточні біологічні активи	870	-	-	-
Малоцінні та швидкозношувані предмети	880	228	-	-
Незавершене виробництво	890	3535	-	-
Готова продукція	900	1963	-	-
Товари	910	2	-	-
Разом	920	9803	-	-

Із рядка 920 графа 3 Балансова вартість запасів:
 відображених за чистою вартістю реалізації
 переданих у переробку
 оформлених в заставу
 переданих на комісію

(921)
 (922)
 (923)
 (924)
 (925)
 (926)

Активи на відповідальному зберіганні (позабалансовий рахунок 02)

3 рядка 1200 гр. 4 Балансу (Звіту про фінансовий стан) запаси, призначені для продажу

* визначається за п. 28 Положення (стандарту) бухгалтерського обліку 9 "Запаси".

Дебіторська заборгованість

Найменування показника	Код рядка	Всього на кінець року	у т.ч. за строками непогашення		
			до 12 місяців	від 12 до 18 місяців	від 18 до 36 місяців
1	2	3	4	5	6
Дебіторська заборгованість за товари, роботи, послуги	940	1406	1376	30	-
Інша поточна дебіторська заборгованість	950	2242	2149	93	-

Списано у звітному році безнадійної дебіторської заборгованості із рядків 940 і 950 графа 3 заборгованість з пов'язаними сторонами

(951) -

(952) -

Х. Нестачі і втрати від псування цінностей

Найменування показника	Код рядка	Сума
1	2	3
Виявлено (списано) за рік нестачі і втрат	960	-
Визнано заборгованістю винних осіб у звітному році	970	-
Сума нестачі і втрат, остаточне рішення щодо винуватців, за якими на кінець року не прийнято (позабалансовий рахунок 072)	980	-

ХІ. Будівельні контракти

Найменування показника	Код рядка	Сума
1	2	3
Дохід за будівельними контрактами за звітний рік	1110	-
Заборгованість на кінець звітного року:		
валова замовників	1120	-
валова замовникам	1130	-
з авансів отриманих	1140	-
Сума затриманих коштів на кінець року	1150	-
Вартість виконаних субпідрядниками робіт за незавершеними будівельними контрактами	1160	-

X Податок на прибуток

Найменування показника		
	Код рядка	Сума
I	2	3
Поточний податок на прибуток	1210	2431
Відстрочені податкові активи: на початок звітного року	1220	-
на кінець звітного року	1225	-
Відстрочені податкові зобов'язання: на початок звітного року	1230	-
на кінець звітного року	1235	-
Включено до Звіту про фінансові результати - усього	1240	2431
у тому числі:		
поточний податок на прибуток	1241	2431
зменшення (збільшення) відстрочених податкових активів	1242	-
збільшення (зменшення) відстрочених податкових зобов'язань	1243	-
Відображено у складі власного капіталу - усього	1250	-
у тому числі:		
поточний податок на прибуток	1251	-
зменшення (збільшення) відстрочених податкових активів	1252	-
збільшення (зменшення) відстрочених податкових зобов'язань	1253	-

XIII. Використання амортизаційних відрахувань

Найменування показника		
	Код рядка	Сума
I	2	3
Нараховано за звітний рік	1300	3204
Використано за рік - усього	1310	3204
в тому числі на:		
будівництво об'єктів	1311	-
придбання (виготовлення) та поліпшення основних засобів	1312	3204
з них машини та обладнання	1313	2890
придбання (створення) нематеріальних активів	1314	-
погашення отриманих на капітальні інвестиції позик	1315	-
	1316	-
	1317	-

XIV. Біологічні активи

Групи біологічних активів	Код рядка	Обліковуються за первісною вартістю						Обліковуються за справедливою вартістю									
		залишок на початок року		надійшло за рік		вибуло за рік		залишок на початок року		надійшло за рік		залишок на кінець року					
		первісна вартість	накопичена амортизація	первісна вартість	накопичена амортизація	первісна вартість	накопичена амортизація	первісна вартість	накопичена амортизація	первісна вартість	накопичена амортизація	первісна вартість	накопичена амортизація				
1	2	3	4	5	6	7	8	9	10	11	12	13	14	15	16	17	
Довгострокові біологічні активи – усього в тому числі:																	
1410		-	-	-	-	-	-	-	-	-	-	-	-	-	-	-	-
1411		-	-	-	-	-	-	-	-	-	-	-	-	-	-	-	-
1412		-	-	-	-	-	-	-	-	-	-	-	-	-	-	-	-
1413		-	-	-	-	-	-	-	-	-	-	-	-	-	-	-	-
1414		-	-	-	-	-	-	-	-	-	-	-	-	-	-	-	-
інші довгострокові біологічні активи	1415	-	-	-	-	-	-	-	-	-	-	-	-	-	-	-	-
Поточні біологічні активи – усього																	
в тому числі:	1420	-	x	-	-	x	x	-	-	-	-	x	-	-	-	-	-
тварини на вирощуванні та відгодівлі	1421	-	x	-	-	x	x	-	-	-	-	x	-	-	-	-	-
біологічні активи в стані біологічних перетворень (крім тварин на вирощуванні та відгодівлі)	1422	-	x	-	-	x	x	-	-	-	-	x	-	-	-	-	-
інші поточні біологічні активи	1423	-	x	-	-	x	x	-	-	-	-	x	-	-	-	-	-
Разом	1424	-	x	-	-	x	x	-	-	-	-	x	-	-	-	-	-
	1430	-	-	-	-	-	-	-	-	-	-	-	-	-	-	-	-

Із рядка 1430 графа 5 і графа 14 вартість біологічних активів, придбаних за рахунок цільового фінансування

Із рядка 1430 графа 6 і графа 16 залишкова вартість довгострокових біологічних активів, первісна вартість


поточних біологічних активів і справедлива вартість біологічних активів, утрачених унаслідок надзвичайних подій

Із рядка 1430 графа 11 і графа 17 балансова вартість біологічних активів, щодо яких існують передбачені законодавством обмеження права власності

(1431)	-
(1432)	-
(1433)	-

XV. Фінансові результати від первісного визнання та реалізації сільськогосподарської продукції та додаткових біологічних активів

Найменування показника	Код рядка	Вартість первісного визнання	Витрати, пов'язані з біологічними перетвореннями	Результат від первісного визнання		Уцінка	Виручка від реалізації	Собівартість реалізації	Фінансовий результат (прибуток +, збиток -) від реалізації	
				дохід	витрати				реалізації	первісного визнання та реалізації
1	2	3	4	5	6	7	8	9	10	11
Продукція та додаткові біологічні активи рослинництва - усього	1500	-	-	-	-	-	-	-	-	-
у тому числі:										
зернові і зернобобові	1510	-	-	-	-	-	-	-	-	-
з них:										
пшениця	1511	-	-	-	-	-	-	-	-	-
соя	1512	-	-	-	-	-	-	-	-	-
соєшник	1513	-	-	-	-	-	-	-	-	-
рпак	1514	-	-	-	-	-	-	-	-	-
цукрові буряки (фабричні)	1515	-	-	-	-	-	-	-	-	-
картопля	1516	-	-	-	-	-	-	-	-	-
плоди (зерняткові, кісточкові)	1517	-	-	-	-	-	-	-	-	-
інша продукція рослинництва	1518	-	-	-	-	-	-	-	-	-
додаткові біологічні активи рослинництва	1519	-	-	-	-	-	-	-	-	-
Продукція та додаткові біологічні активи тваринництва - усього	1520	-	-	-	-	-	-	-	-	-
у тому числі:										
приріст живої маси - усього	1530	-	-	-	-	-	-	-	-	-
з нього:										
великої рогатої худоби	1531	-	-	-	-	-	-	-	-	-
свиней	1532	-	-	-	-	-	-	-	-	-
молоко	1533	-	-	-	-	-	-	-	-	-
вовна	1534	-	-	-	-	-	-	-	-	-
яйця	1535	-	-	-	-	-	-	-	-	-
інша продукція тваринництва	1536	-	-	-	-	-	-	-	-	-
додаткові біологічні активи тваринництва	1537	-	-	-	-	-	-	-	-	-
продукція рибництва	1538	-	-	-	-	-	-	-	-	-
	1539	-	-	-	-	-	-	-	-	-
Сільськогосподарська продукція та додаткові біологічні активи - разом	1540	-	-	-	-	-	-	-	-	-



Керівник

Гоцуляк Дмитро Степанович

Головний бухгалтер

Макогра Наталія Іванівна

(Handwritten signatures)